



# Tuusniemi

Hyvinvointikertomus 2023

# Hyvinvointikertomuksen sisältö

## 1 Indikaattorien ja muun tiedon osoittama hyvinvointi

- 1.1 Talous ja elinvoima
- 1.2 Lapset, varhaisnuoret ja lapsiperheet
- 1.3 Nuoret ja nuoret aikuiset
- 1.4 Työikäiset
- 1.5 Ikäihmiset
- 1.6 Kaikki ikäryhmät

## 2 Painopisteiden, tavoitteiden ja toimenpiteiden arviointi valtuustokaudella

## 3 Hyvinvointisuunnitelman toimenpiteiden arviointia ja johtopäätöksiä

- 3.1. Kaikkia ikäryhmiä yhteisesti koskevat asiat
- 3.2 Johtopäätökset

## 4 Hyvinvointikertomuksen ja hyvinvointisuunnitelman laatijat

## 5 Hyvinvointikertomuksen hyväksyminen

# 1. Indikaattorien ja muun tiedon osoittama hyvinvointi

Indikaattoreihin on valittu mittareita, jotka kertovat kunnan hyvinvoinnin tilasta ja kehitymisestä. Verrokkikunnat on valittu ympäristökunnista.

Tietojen tarkastelu-aika on 2021-2023, mutta kaikissa mittareissa ei ole vielä saatavilla ajankohtaisia tietoja hyvinvointikertomusta laadittaessa..


## 1.1 TALOUS JA ELINVOIMA

### Tulot

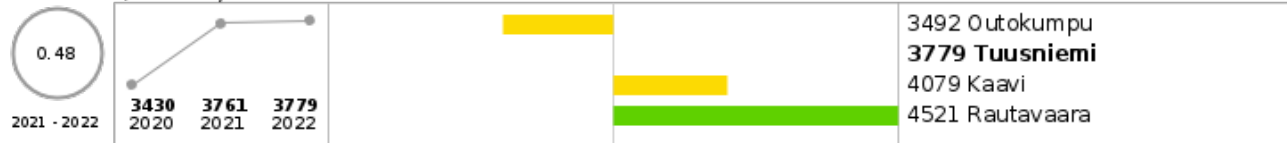
Valtionosuudet yhteensä euroa / asukas



Valtionosuudet, % nettokustannuksista



Verotulot, euroa / asukas



Vuosikate, euroa / asukas



Suhteellinen velkaantuneisuus, %



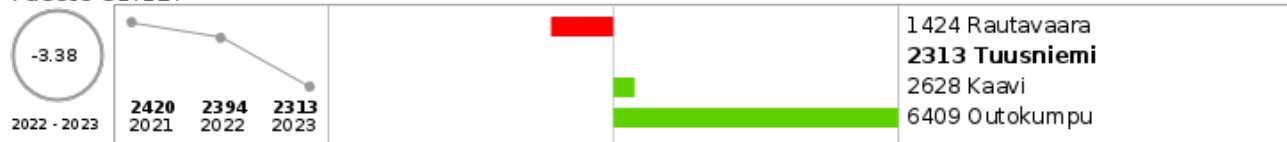
Vuosikate, % poistoista



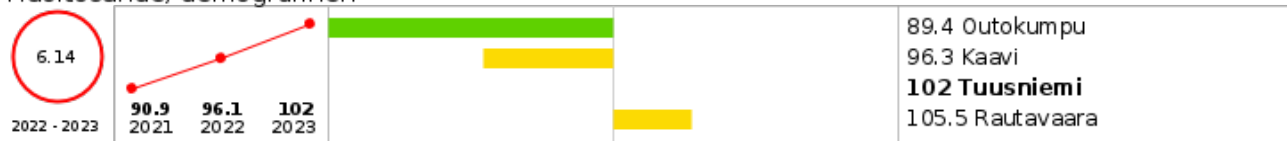
### Elinvoima

#### Väestö

Väestö 31.12.



Huoltosuhte, demografinen



## Väestöennuste 2030



## Kuntien välinen nettomuutto / 1 000 asukasta




## Muu kuin suomi, ruotsi tai saame äidinkielenä / 1 000 asukasta



## Lapsiperheet, % perheistä



## Yksinhuoltajaperheet, % lapsiperheistä



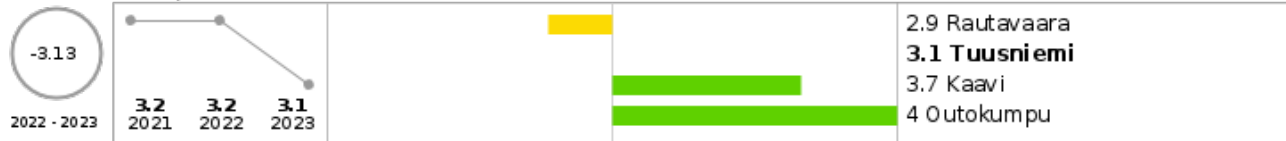
## Yhden hengen asutokunnat, % asutokunnista



## Koulutustasomittain



## 0 - 6-vuotiaat, % väestöstä



## 7 - 15-vuotiaat, % väestöstä




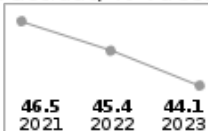
## 16 - 24-vuotiaat, % väestöstä



## 25 - 64-vuotiaat, % väestöstä

-2.86

2022 - 2023

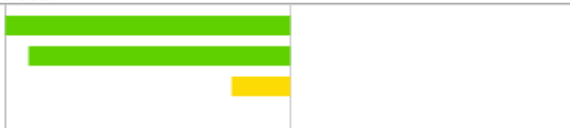
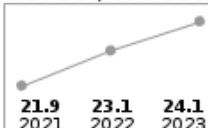


42.8 Rautavaara  
43.7 Outokumpu  
**44.1 Tuusniemi**  
45.1 Kaavi

## 65 - 74-vuotiaat, % väestöstä

4.33

2022 - 2023

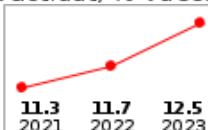


19.2 Outokumpu  
19.6 Kaavi  
23.1 Rautavaara  
**24.1 Tuusniemi**

## 75 - 84-vuotiaat, % väestöstä

6.84

2022 - 2023




11.8 Outokumpu  
**12.5 Tuusniemi**  
13.1 Rautavaara  
14.5 Kaavi

## Syntyneet, ennuste 2030




6 Rautavaara  
**8 Tuusniemi**  
10 Kaavi  
33 Outokumpu

## 0 - 6-vuotiaat, % väestöstä, väestöennuste 2030




**2.8 Tuusniemi**  
3.6 Rautavaara  
3.8 Kaavi  
4.3 Outokumpu

## 7 - 15-vuotiaat, % väestöstä, väestöennuste 2030




**4.7 Tuusniemi**  
5.7 Rautavaara  
6.9 Outokumpu  
7 Kaavi

## 16 - 24-vuotiaat, % väestöstä, väestöennuste 2030




**4.3 Tuusniemi**  
5.3 Rautavaara  
5.7 Kaavi  
9.2 Outokumpu

## 25 - 64-vuotiaat, % väestöstä, väestöennuste 2030



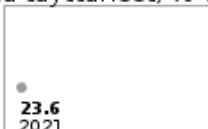
37.8 Rautavaara  
**40.8 Tuusniemi**  
40.9 Kaavi  
41.3 Outokumpu

## 65 - 74-vuotiaat, % väestöstä, väestöennuste 2030



16.2 Outokumpu  
19.5 Kaavi  
**23.8 Tuusniemi**  
23.8 Rautavaara

## 75 vuotta täyttäneet, % väestöstä, väestöennuste 2030



22 Outokumpu  
23.1 Kaavi  
**23.6 Tuusniemi**  
23.9 Rautavaara

## 85 vuotta täyttäneet, % väestöstä, väestöennuste 2030




## Elinvoima

## Työlliset, % väestöstä



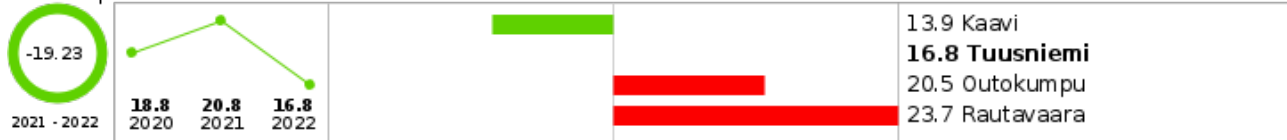
## Gini-kerroin, käytettävissä olevat tulot



## Kunnan yleinen pienituloisuusaste



## Lasten pienituloisuusaste




## Toimeentulotukea pitkäaikaisesti saaneet 25 - 64-vuotiaat, % vastaavanikäisestä väestöstä



## Työttömät, % työvoimasta



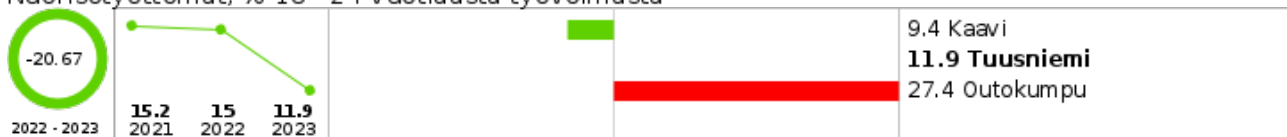
## Pitkäaikaistyöttömät, % työttömistä



## Koulutuksen ulkopuolelle jääneet 17 - 24-vuotiaat, % vastaavanikäisestä väestöstä



## Nuorisotyöttömät, % 18 - 24-vuotiaasta työvoimasta



# TALOUS JA ELINVOIMA - Yhteenveto

## TALOUS

Kunnan tilinpäätös oli noin 1,1 miljoonaa euroa alijäämäinen. Vuosikate oli edellisvuodesta poiketen negatiivinen, ollen noin -270.000 euroa. Vuosikate ei kattanut poistoja eikä lainanlyhennyksiä lainkaan. Lainakanta kääntyi uuden talousarviolainan noston myötä kasvuun nettona 500.000 euroa. Lainakanta asukasta kohden kasvoi em. syystä. Kunnan suhteellinen velkaantuneisuus oli vieläkin hieman valtakunnan keskiarvoa alempi.

## ELINVOIMA

Työttömyysaste laski hieman vuonna 2023. Työttömyyttä kuvaavat indiaattorit nousivat hieman vuoteen 2022 nähden.

Kunnan väestökehitykseen kytkeytyvät elinvoimamittarit osoittavat pääsääntöisesti edellisvuoteen nähden lievää kehittymistä parempaan suuntaan.

Kunnan asukasluku jatkoi jo pitkään ollutta laskusuuntaa. Väestön ikärakenne on useita vuosia ollut ikääntyvä ja tämä kehitys jatkui myös vuonna 2023. Kaikkein iäkkäimmissä ikäluokissa kuitenkin kasvu on osoittanut viime vuosina selviä tasaantumisen merkkejä.

Työllisten määrä kunnassa laski, joten tällä seikalla oli negatiivinen vaikutus huoltosuhteen kehittymiseen edellisvuosiin verrattuna. Kunnan elinvoiman heikkenemisen katkaiseminen ja kääntäminen kasvavalle uralle on koko kunnan tulevaisuuden kannalta keskeinen asia. Tähän asiaan tulee kiinnittää kunnan toiminnan suunnittelussa ja myös toiminnassa erityistä huomiota.

Tuusniemen työttömyysprosentti on hiljalleen pienentynyt. Hyvinvointialueen työikäisten sosiaalipalveluiden sekä TE-toimiston vahvan palvelun yhteistyön tekeminen on ollut tärkeässä roolissa pitkäaikaistyöttömien tilanteiden edistämässä. Lisäksi Tuusniemi on mukana Työtä ja hyvinvointia nyt ja tulevaisuudessa Koillis-Savossa-hankkeessa, jossa on päästy edistämään työttömien tilanteisiin liittyviä asioita.


Pidempi aikaista ja vahvempaa tukea sekä ohjausta tarvitsevat asiakkaat ovat hyötäneet hankkeesta. Hankkeen myötä on lisäksi saatu työttömien terveystarkastukset toimimaan taas paikallisesti Tuusniemen terveyskeskuksessa. Hanke on toteuttanut myös itsenäisesti ostopalveluna työterveyshoitajan sekä -lääkärin käyntejä Järviseudun työterveydessä, joista on ollut etenkin pitkäaikaistyöttömien tilanteiden edistämässä merkittävä rooli.

# 1.1 LAPSET, VARHAISNUORET JA LAPSIPERHEET

## Hyvinvointi

### Elintavat, elämänlaatu ja osallisuus


Ei yhtään läheistä ystävää, % 8. ja 9. luokan oppilaista



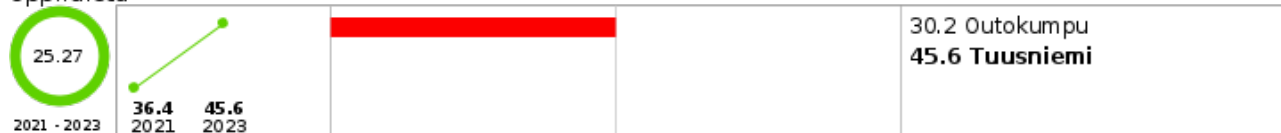
Kokee terveydentilansa kesinkertaiseksi tai huonoksi, % 8. ja 9. luokan oppilaista



Ylipaino, % 8. ja 9. luokan oppilaista



Harrastaa hengästyttävää liikuntaa vapaa-ajalla korkeintaan 1 h viikossa, % 8. ja 9. luokan oppilaista



Tosi humalassa vähintään kerran kuukaudessa, % 8. ja 9. luokan oppilaista



Tupakoi päivittäin, % 8. ja 9. luokan oppilaista



Kokeillut laittomia huumeita ainakin kerran, % 8. ja 9. luokan oppilaista



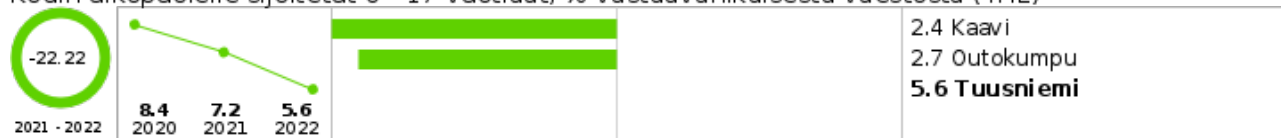
Erityiskorvattaviin lääkkeisiin oikeutettuja 0 - 15-vuotiaita, % vastaavanikäisestä väestöstä






## Turvallisuus, asuminen ja ympäristö

Kodin ulkopuolelle sijoitetut 0 - 17-vuotiaat, % vastaavanikäisestä väestöstä (THL)



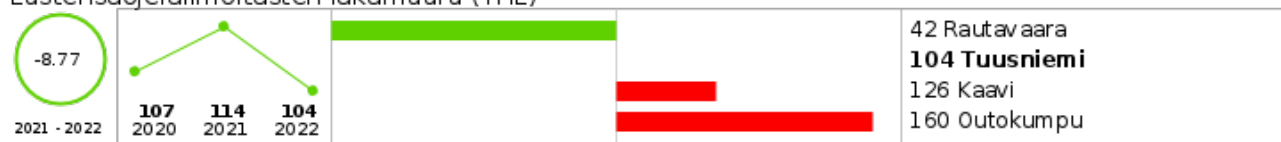
Huostassa tai kiireellisesti sijoitettuna olleet 0 - 17-vuotiaat viimeisimmän sijoitustiedon mukaan, % vastaavanikäisestä väestöstä (THL)



Kokenut fyysistä uhkaa vuoden aikana, % 8. ja 9. luokan oppilaista



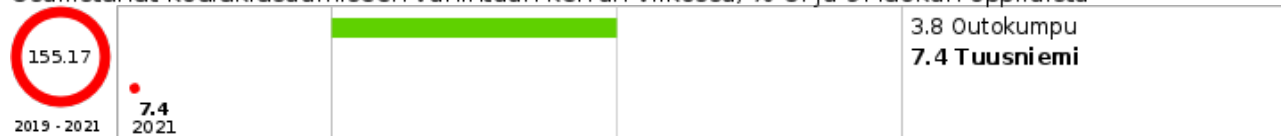
Lastensuojeluilmoitusten lukumäärä (THL)



Ahtaasti asuvat lapsiasuntokunnat, % kaikista lapsiasuntokunnista



Osallistunut koulukiusaamiseen vähintään kerran viikossa, % 8. ja 9. luokan oppilaista



## Kunnan palvelut

### Päivähoito


Lasten päivähoitossa olleet 3 - 5-vuotiaat % vastaavanikäisestä väestöstä



Kunnan kustantamassa kokopäivähoitossa olleet 1 - 2-vuotiaat, % vastaavanikäisestä väestöstä



Kunnan kustantamassa kokopäivähoitossa olleet 3 - 5-vuotiaat, % vastaavanikäisestä väestöstä



Leikkitoiminnan piirissä keskimäärin toimintapäivänä olleet lapset, kunnan kustantamat palvelut



## Koulu

Terveystiedon ja -kasvatuksen (TEA) perusopetuksessa, pistemäärä

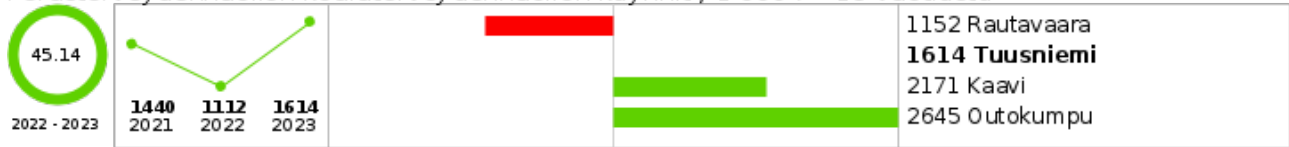


## Sosiaali- ja terveydenhuolto

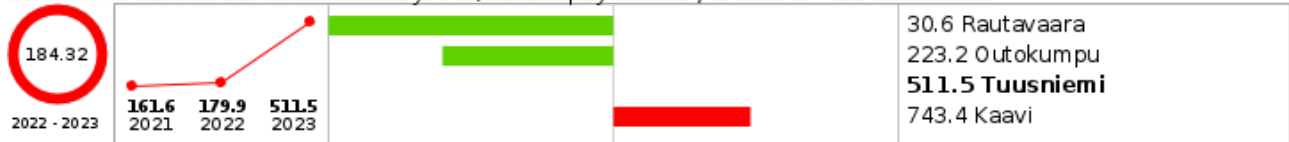
Perusterveydenhuollon lastenneuvolan käynnit yhteensä / 1 000 0 - 7-vuotiasta




Perusterveydenhuollon kouluterveydenhuollon käynnit / 1 000 7 - 18-vuotiasta



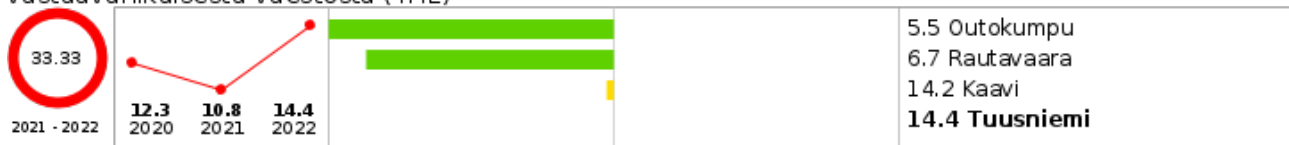
Erikoissairaanhoidon avohoitokäynnit, lastenpsykiatria / 1 000 0 - 12-vuotiasta



Erikoissairaanhoidon avohoitokäynnit, nuorisopsykiatria / 1 000 13 - 17-vuotiasta

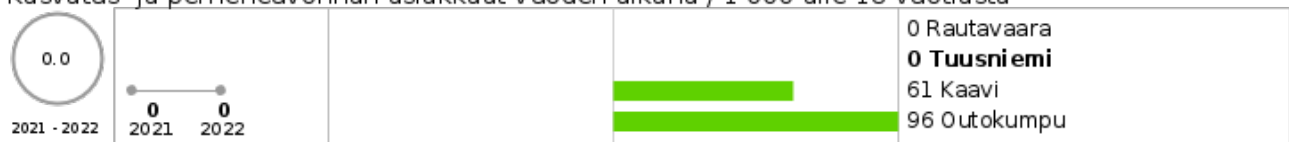


Lastensuojelun avohuollollisten tukitoimien piirissä 0 - 17-vuotiaita vuoden aikana, % vastaavankäisestä väestöstä (THL)



## Muut palvelut

Kasvatus- ja perheneuvonnan asiakkaat vuoden aikana / 1 000 alle 18-vuotiasta



# LAPSET, VARHAISNUORET JA LAPSIPERHEET

## - Yhteenveto

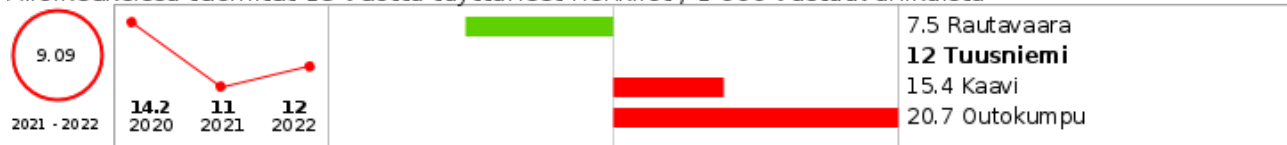
Neuvola ja kouluterveydenhuollon käyntien määrä on kasvanut. Toiminta kuuluu hyvinvointialueelle. Kouluterveyskysely toteutettiin vuonna 2023.

## 1.2 NUORET JA NUORET AIKUISET


### Hyvinvointi

#### Turvallisuus, asuminen ja ympäristö


Alioikeuksissa tuomitut 15 vuotta täyttäneet henkilöt / 1 000 vastaavanikäistä



Rikoksista syyllisiksi epäillyt 15 - 17-vuotiaat / 1 000 vastaavanikäistä



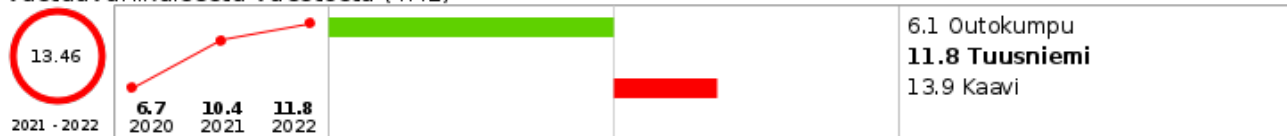
Rikoksista syyllisiksi epäillyt 18 - 20-vuotiaat / 1 000 vastaavanikäistä



### Kunnan palvelut

#### Sosiaali- ja terveydenhuolto

Lastensuojelun avohuollollisten tukitoimien piirissä 18 - 20-vuotiaita vuoden aikana, % vastaavanikäisestä väestöstä (THL)



## NUORET JA NUORET AIKUISET – Yhteenveto


Pääosin nuoret ovat hyvinvoivia ja osaavat ylläpitää kaverisuhteitaan. Hankaliakin mielenterveysongelmia esiintyy ylä-asteen ja lukion nuorilla.

## 1.3 TYÖIKÄISET

### Hyvinvointi

#### Elintavat, elämänlaatu ja osallisuus

Mielenterveysperusteisesti sairauspäivärahaa saaneet 25 - 64-vuotiaat / 1000 vastaavanikäistä



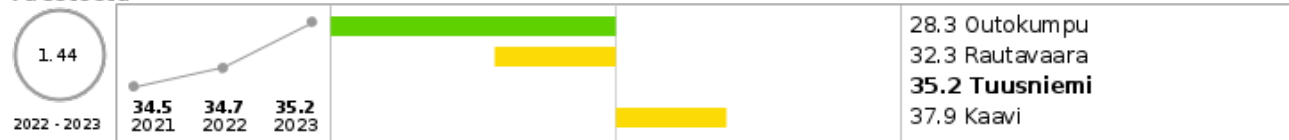
Työkyvyttömyyseläkettä saavat 25 - 64-vuotiaat, % vastaavanikäisestä väestöstä



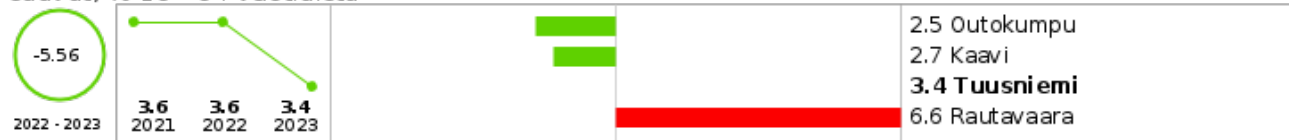
Sairauspäivärahaa saaneet 25 - 64-vuotiaat / 1 000 vastaavanikäistä



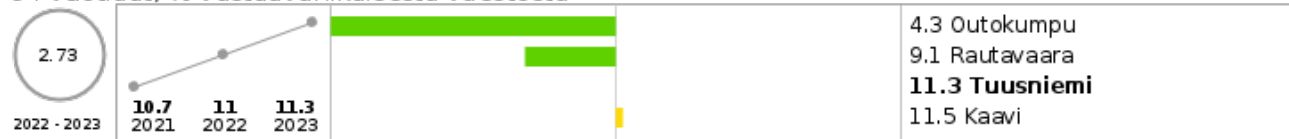
Erityiskorvattaviin lääkkeisiin oikeutettuja 25 - 64-vuotiaita, % vastaavanikäisestä väestöstä



Tuki- ja liikuntaelinten- sekä sidekudosten sairauksien vuoksi työkyvyttömyyseläkettä saavat, % 16 - 64-vuotiaista



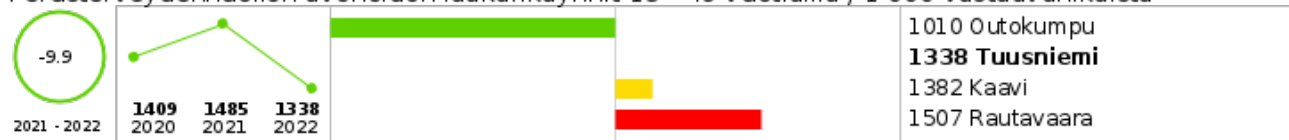
Mielenterveyden ja käyttäytymisen häiriöiden vuoksi työkyvyttömyyseläkettä saavat 25 - 64-vuotiaat, % vastaavanikäisestä väestöstä




### Kunnan palvelut

#### Sosiaali- ja terveydenhuolto

Perusterveydenhuollon avohoidon lääkärikäynnit 15 - 49-vuotiailla / 1 000 vastaavanikäistä



Perusterveydenhuollon avohoidon lääkärikäynnit 50 - 64-vuotiailla / 1 000 vastaavanikäistä



## TYÖIKÄISET - Yhteenveto

Työikäisten osalta tavoitteena on ollut pitkäaikaistyöttömyyden vähentäminen ja työllistymisen esteiden poistaminen. Kunnassa on korkea pitkäaikaistyöttömien määrä ja kunnan maksaman työmarkkinatuen osuus on noussut.

Hyvinvointialue osti ViaDialta sosiaalista kuntoutusta ja kuntouttavaa työtoimintaa helmikuuhun 2024 saakka. Via Dialle asiakkaat ohjautuivat Hyvinvointialueen sosiaalitoimen maksusitoumuksilla. Sosiaalisen kuntoutuksen tarve on lisääntynyt.

Hyvinvointikertomuksessa on mittareissa keskitytty mielenterveys- ja päihdetyön mittareihin, joissa Tuusniemellä ollaan valtakunnan tasolla mitattuna huomattavan korkealla samoin kuin muussakin sairastavuudessa.

Tuusniemellä on toiminut Mieliteko hanke, jonka toiminta on ollut kaikille avointa matalan kynnyksen toimintaa.

Tuusniemen kunnan osalta harrastusmahdollisuuksia kaikille työikäisille on tarjolla virkistys- ja liikuntapaikoilla, erinomaista palvelua tarjoavassa kirjastossa, sekä edullisilla hinnoilla tarjoava monipuolista harrastustoimintaa tarjoava kansalaisopisto. Tuusniemellä on myös monenlaista yhdistystoimintaa, jonne on mahdollisuus osallistua matalalla kynnyksellä.

Haasteena on saada pitkäaikaistyöttömät, työkyvyttömyyseläkeläiset sekä syrjäytymisuhan alla olevat ihmiset osallistumaan tarjottaviin palveluihin.

### Hyvinvointialueen tuottamista palveluista Tuusniemellä

Terveys- ja sosiaalipalvelut siirtyivät 1.1. 2023 Pohjois-Savon hyvinvointialueelle.

Hyvinvointialueen tuottamista palveluista terveyspalvelut Tuusniemellä on pystytty resurssien osalta tuottamaan hyvin päivävastaanottona. Perusterveydenhuollossa on matalan kynnyksen hoitajan vastaanottoa (esim diabetes, astma, sydän, uniapnea). Vastaanotoille on päässyt Tuusniemellä hyvin sekä kiireellisissä, että kiireettömissä asioissa. Haasteena näissä on asiakkaiden kokemus omasta asian kiireellisyydestä.

Mielenterveys- ja päihdepalveluja tuotettiin mielenterveyshoitajien toimesta Perusterveydenhuollossa. Heidän tukenaan on erikoissairaanhoidon jalkautuvat työntekijät ( psykologi, perhetyöntekijä, psykiatri).

Päihdepalveluja ostetaan myös Päihdepalvelusäätiön kautta, jossa on tuotettu ennalta ehkäisevää, avo- ja osastokuntoutusta sekä katkaisuhuito

## 1.4 IKÄIHMISET

### Hyvinvointi

#### Elintavat, elämänlaatu ja osallisuus

Erityiskorvattaviin lääkkeisiin psykoosin vuoksi oikeutettuja 65 vuotta täyttäneitä, % vastaavanikäisestä väestöstä



Erityiskorvattaviin lääkkeisiin oikeutettuja 65 vuotta täyttäneitä, % vastaavanikäisestä väestöstä




Täyttä kansaneläkettä saaneet 65 vuotta täyttäneet, % vastaavanikäisestä väestöstä




### Turvallisuus, asuminen ja ympäristö

Kotona asuvat 75 vuotta täyttäneet, % vastaavanikäisestä väestöstä




Yksinasuvat 75 vuotta täyttäneet, % vastaavanikäisestä asuntoväestöstä



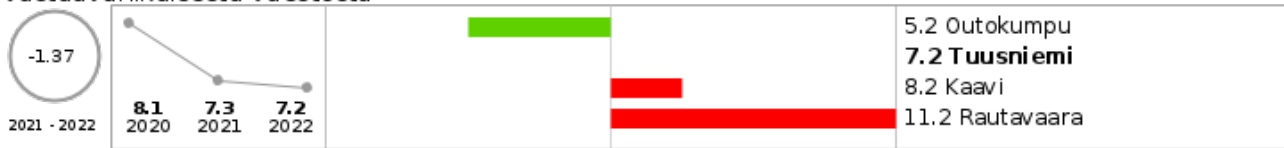
### Kunnan palvelut

#### Sosiaali- ja terveydenhuolto

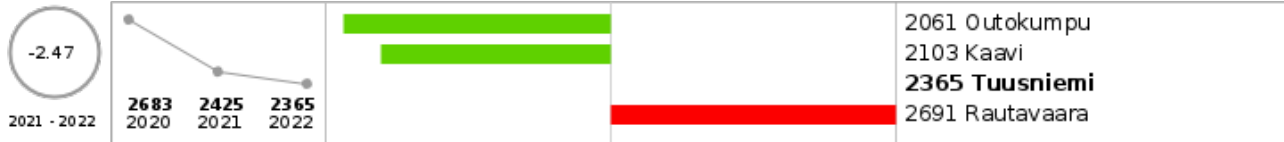
Omaishoidon tuen 75 vuotta täyttäneet hoidettavat vuoden aikana, % vastaavanikäisestä väestöstä



Ikääntyneiden tehostetun palveluasumisen 75 vuotta täyttäneet asiakkaat 31.12., % vastaavanikäisestä väestöstä



Perusterveydenhuollon avohoidon lääkärikäynnit 65 vuotta täyttäneillä / 1 000 vastaavanikäistä



## IKÄIHMISET - Yhteenvedo

Vanhustenkotiyhdistys tuottaa asumismahdollisuuksia. Kunnassa on ikäihmisille tarjolla ohjattua toimintaa jota tuottaa kunta, seurakunta ja yhdistykset. Kansalaisopisto ja kirjasto tavoittavat laajasti kuntalaisia. Ikäihmisille suunnatut palvelut tavoittavat satoja asukkaita viikottain.


Ikäihmisten ongelmana ovat yksinäisyys, osallistuminen ja liikkumattomuus. Tuusniemellä ikäihmisten osuus väestöstä on suuri ja palveluja ohjataan aktiivisesti erityisesti tälle kohderyhmälle.

## 1.6 KAIKKI IKÄRYHMÄT


Hyvinvointi

Elintavat, elämänlaatu ja osallisuus

Aänestysaktiivisuus kuntavaaleissa, %



Sairauspäivärahaa saaneet 16 - 64-vuotiaat / 1 000 vastaavanikäistä

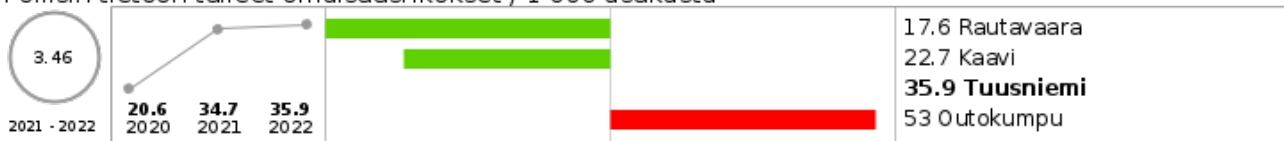


## Turvallisuus, asuminen ja ympäristö

Poliisin tietoon tulleet henkeen ja terveyteen kohdistuneet rikokset / 1 000 asukasta




Poliisin tietoon tulleet omaisuusrikokset / 1 000 asukasta



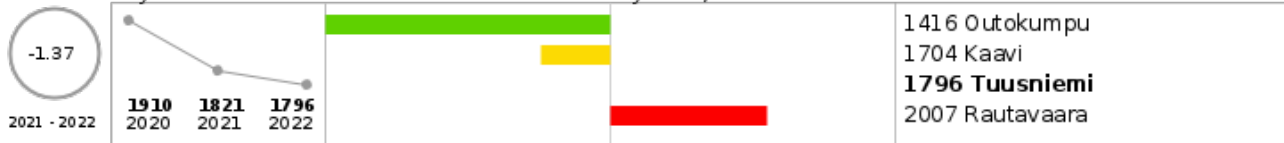
## Poliisin tietoon tulleet eräät liikennerikokset / 1 000 asukasta




## Ahtaasti asuvat asuntokunnat, % kaikista asuntokunnista

Kunnan palvelut  
Sosiaali- ja terveydenhuolto

## Perusterveydenhuollon avohoidon kaikki lääkärikäynnit / 1 000 asukasta



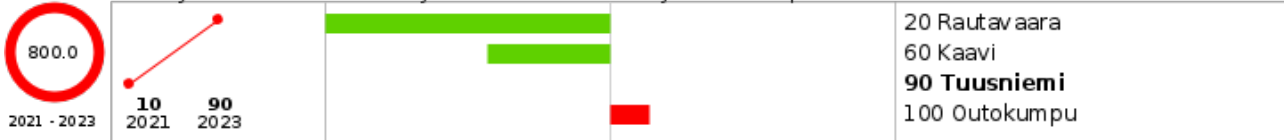
## Perusterveydenhuollon muut avohoitokäynnit (muu ammattiryhmä kuin lääkäri) / 1 000 asukasta




## Perusterveydenhuollon avohoidon lääkärin potilaat yhteensä, % väestöstä




## Väestön terveydentilan seuranta ja arviointi kunnan johdossa, pistemäärä




## Terveydenedistämisyksikön (TEA) kunnan strategisessa johtamisessa, pistemäärä



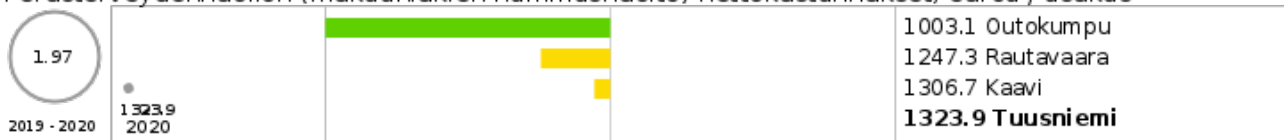
## Aikuisten mielenterveyden avohoitokäynnit / 1 000 18 vuotta täyttänyttä



## Sosiaali- ja terveystoimen nettokustannukset, euroa / asukas

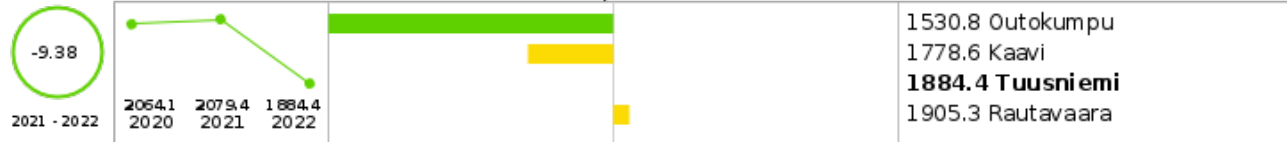


## Perusterveydenhuollon (mukaanlukien hammashuolto) nettokustannukset, euroa / asukas

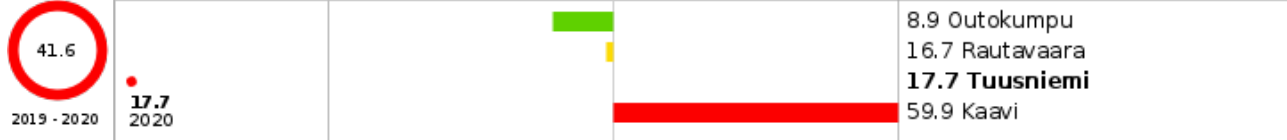




## Erikoissairaanhoidon nettokustannukset, euroa / asukas



## Päihdehuollon nettokustannukset, euroa / asukas



## KAIKKI IKÄRYHMÄT - Yhteenveto

Sosiaali- ja terveydenhuollon palvelujen toteuttamista vaikeutti myös viime vuonna koronapandemia ja sen aiheuttamat rajoitukset. Ryhmätoiminta ja ennaltaehkäisevä työ oli edelleen vähäisempää kuin ennen korona-aikaa. Terveyskeskuslääkärien huono saatavuus aiheutti ongelmia palvelujen tuottamisessa. Hoiva- ja hoitotyössä valtakunnallisestikin näkyvä koulutetun henkilökunnan huono saatavuus vaikutti vahvasti myös Tuusniemellä.

## 2. Painopisteiden, tavoitteiden ja toimenpiteiden arviointi valtuustokaudelta

Kunnanvaltuusto on hyväksynyt vuosittain hyvinvointikertomukset, joihin on kirjattu kunnan hyvinvointityön painopisteet ja vuosittaisten tavoitteiden toteutuminen.

Syntyvyyden pieneneminen on jatkunut. Uusien asukkaiden saaminen ja kunnan pitäminen houkuttelevana asuinkuntana on haaste. Uusien asukkaiden saaminen kuntaan on ollut strategiassa tavoitteena, mutta se ei ole toteutunut asukasmäärän nettokasvun näkökulmasta.

Jonkin verran on uutta innostusta maallemuuttoa kohtaan, jota lisääntyvät etätyömahdollisuudet edesauttavat. Yksittäisenä haasteena on lukiokoulutuksen säilymisen turvaaminen, koska sillä on suuri merkitys kunnan imagolle, nuorten kouluttautumiseen ja samalla hyvinvointiin.

Kunnan taloustilanne on heikentynyt viime vuosina. Kunnan peruspalvelut toimivat edelleen varsin hyvin. Koko kuntasektorilla haasteena on ammattitaitoisen henkilöstön saaminen tuottamaan palveluita. Tuusniemen henkilöstörekrytoinnit ovat kiinnostaneet hakijoita ja on siten saatu toteutettua kiitettävästi.

Tekninen toimi on ylläpitänyt ja peruskorjannut olemassa olevaa infrastruktuuria määrärahojen puitteissa ja valtuuston hyväksymien talousarvioiden mukaisesti. Kaavoitustyötä on tehty ja luotu sillä hyvät asumisen -, vapaa-ajan - ja yritystoiminnan mahdollisuudet. Kaavoitustyössä on huomioitu kulttuuri-, ympäristö- ja luontoarvot hyvin. Peruskorjausinvestointeja on tehty mm. koulukeskuksen kotitalousluokkaan ja isoon saliin. Kiinteistöihin on tehty vuosittain korjauksia määrärahojen puitteissa. Katujen ylläpito on hoidettu lähtökohtaisesti ostopalveluna.

Sosiaali- ja terveyspalvelujen siirryttyä vuoden 2023 alusta Pohjois-Savon hyvinvointialueen vastuulle, kunnalle jäi entisestään korostunut kuntalaisten hyvinvoinnin edistämisen rooli. Tämä yhteistyö hyvinvointialueen kanssa haki vielä vuonna 2023 uomiaan. Kunnassa hyvinvoinnin edistämiseen on panostettu mm. määräaikaisten hyvinvoinnin edistäjän palkkaamisella.

## Hyvinvointisuunnitelma valtuustokaudelle 2021-2024

Sote-palvelut siirtyvät Pohjois-Savon hyvinvointialueille 1.1.2023. Vastuu kuntalaisten hyvinvoinnin ja terveyden edistämisestä säilyy kunnalla. Hyvinvointityötä koordinoivan hyvinvointiryhmän kokoonpanossa tulee huomioida Sote-vaikutukset, ja huolehtia peruskuntaan tarvittavat resurssit työn suorittamiseen.

Vuonna 2025 laaditaan hyvinvointisuunnitelma uudelle valtuustokaudelle. Siinä päivitetään hyvinvointisuunnitelman toimenpiteet vastaamaan kunnan muuttunutta roolia hyvinvoinnin ja terveyden edistämisessä.

Tuusniemen kunnalla on tarjolla asunto-, teollisuus- ja vapaa-ajan tontteja. Kaavoitustyön painopisteet ovat asuminen ja elinkeinot. Olemme aktiivisesti mukana maakuntakaavoituksen ohjauksessa. Suurimpina investointeina vuonna 2023 olivat vesihuoltoverkoston infrastuktuuri (vedenkäsittelylaitos) ja koulun perusrannustoimet

### 3. Hyvinvointisuunnitelman toimenpiteiden arviointia ja johtopäätöksiä

#### LAPSET JA LAPSIPERHEET

TAVOITE	TOIMENPIDE	TEHDYT TOIMENPITEET 2023	ARVIOINTIMITTARI
Osallisuuden edistäminen ja syrjäytymisen ehkäiseminen	<ol style="list-style-type: none"> <li>1. Tehdään koululle oma hyvinvoinninedistämisen suunnitelma</li> <li>2. Nuorisovaltuuston ja oppilaskuntien aktiivinen toiminta</li> <li>3. Etsivän nuorisotyön tehostaminen</li> <li>4. Varhainen puuttuminen, puheeksiotto, tukitoimiin ohjaaminen, moniammattillinen yhteistyö</li> <li>5. Erilaiset kyselyt vanhemmille ja lapsille koskien toiminnan sisältöä</li> <li>6. Koko perheen yhteiset tapahtumat</li> <li>7. Kesätöiden tarjoaminen</li> <li>8. Lasten ja nuorten hyvinvointisuunnitelman laatiminen</li> </ol>	<ol style="list-style-type: none"> <li>1. Kouluterveyskysely toteutettiin vuonna 2023. (Tehdään joka toinen vuosi)</li> <li>2. Nuorisovaltuuston aloitteiden määrä kasvanut edellisvuodesta</li> <li>3. Etsivän nuorisotyön työpanos pysynyt ennallaan</li> <li>4. Lapsen kasvun ja kehityksen edistyminen on käyty läpi varhaiskasvatuksessa</li> <li>5. Kysely vanhemmuuden tukeen liittyen lapsille ja nuorille</li> <li>6. Tapahtumia järjestettiin edeltävää vuotta enemmän, koronaa ei rajoittanut enää toimintaa</li> <li>7. Kaikki kesätyönhakijat on työllistetty, hakijamäärät pienentyivät.</li> <li>8. Ei ole laadittu</li> </ol>	<ol style="list-style-type: none"> <li>1. Hyvinvointikyselyn tekeminen säännöllisesti (+), kouluterveyskysely toteutuu jokatoinen vuosi (+), tulosten parantuminen aiemmista (-)</li> <li>2. Toteutuma, aloitteiden määrä (+)</li> <li>3. Asiakaskontaktit, koulutuksen ulkopuolelle jääneet nuorten määrän väheneminen, (=)</li> <li>4. Lapsen kasvun ja kehityksen edistyminen käydään läpi vuosittain varhaiskasvatuksessa. (+)</li> <li>5. Saatua asiakaspalautte (=)</li> <li>6. Tapahtumien määrä ja osallistujat väh. ennallaan, positiivinen palautteet (+)</li> <li>7. Työtä hakevat nuoret työllistetään (++)</li> <li>8. Lasten ja nuorten hyvinvointisuunnitelma laaditaan (-)</li> </ol>

Turvallisuuden edistäminen	<ol style="list-style-type: none"> <li>1. Tehdään omat turvallisuussuunnitelmat varhaiskasvatukseen, koululle, vapaa-aikapalveluihin</li> <li>2. Toimiva yhteistyö pelastusviranomaisten kanssa</li> <li>3. Liikenneturvallisuussuunnitelmissa huomioidaan lapset ja nuoret</li> <li>4. Varmistetaan, että fyysiset sisä- ja ulkoleikkikilat ovat turvalliset</li> <li>5. Kiusaamiseen puututaan välittömästi</li> <li>6. Läheltä-piti -lomake käytössä varhaiskasvatuksessa. Tilanteiden läpikäyminen</li> </ol>	<ol style="list-style-type: none"> <li>1. Koululla on turvallisuussuunnitelma, joka päivitettiin vuonna 2023.</li> <li>2. Yhteistyö toiminut kohtuullisesti.</li> <li>3. Liikenneturvallisuussuunnitelmissa huomioidaan lapset ja nuoret sekä heihin kohdennetaan ehkäiseviä toimenpiteitä. Koululaisille jaettiin heijastimia ja muuta liikenneturvallisuuteen liittyvää materiaalia.</li> <li>4. Koulukeskuksen lähiliikuntapaikkaa täydennettiin. Siellä tehtiin vuonna 2022 Tukesin tarkastus ja sen perusteella korjauksia tehty turvallisuuteen myös vuonna 2023.</li> <li>5. Kiusaamiskysely tehty, kiusaamistapauksia selvitetty intensiivisesti</li> <li>6. Ei ole käytössä</li> </ol>	<ol style="list-style-type: none"> <li>1. Turvallisuussuunnitelma päivitetään vuosittain. (+) Tavoitteena nolla vahinkoa.</li> <li>2. Toteutunut yhteistyö (=)</li> <li>3. Liikenneturvallisuussuunnitelman toteutuneet toimenpiteet (=)</li> <li>4. Onnettomuuksia nolla (+)</li> <li>5. Kyselyiden tulokset, ilmapiiri (=)</li> <li>6. Tavoitteena, että läheltä piti tilanteita olisi mahdollisimman vähän. (-)</li> </ol>
----------------------------	---	---	---

Toimintakäytännön edistäminen	<p>1. Monipuolinen kerhotoiminta</p> <p>2. Liikkuva koulu-toiminta</p> <p>3. Varhaiskasvatuksessa liikunta toiminnan painopisteenä (noudatetaan lasten liikunnan suosituksia)</p> <p>4. Ohjataan lapsia päivittäin terveellisiin elämäntapoihin (ravinto, lepo ja liikunta)</p> <p>5. Hyödynnetään toiminnassa aktiivisesti kunnassa olemassa olevia liikuntapaikkoja</p> <p>6. Kouluterveydenhuollon ennaltaehkäisyn tehostaminen</p> <p>7. Kouluterveyskyselyyn osallistutaan</p>	<p>1. Koulu, 4H, seurakunta ja muut paikalliset ja lähiseutujen toimijat tarjoajina, hankerahoitusta saatu, Saatiin rahoitusta liikkumiseen koulupäivien yhteydessä (harrastamisen Suomen malli)</p> <p>2. Liikkuva koulu-hankkeet ovat päättyneet. Rahoitusta jatko hankkeille haetaan. Move-mittauksiin on osallistuttu. Move-mittauksen tulokset paranivat.</p> <p>3. Ei uusia toimenpiteitä</p> <p>4. Vakiintunut toimintatapa</p> <p>5. On hyödynnetty, lähiliikuntapaikkoja kehitetty</p> <p>6. Pop up -hammashoitola koululla on toiminut hyvin.</p> <p>Kouluterveydenhuollon saatavuus parantui vuonna 2023.</p> <p>7. Kouluterveyskyselyyn osallistuttiin vuonna 2023.</p>	<p>1. Kerhojen osallistujamäärien seuranta (muutos) ja muu palaute (=)</p> <p>2. Move- mittaus, kouluterveyskysely, tulosten vertailu aiempiin (=)</p> <p>3. käytössä eri-ikäisten lasten kehityksen osaluokat lomake, jossa esim. motoristen taitojen kehittymistä seurataan (-)</p> <p>4. ja 5. Toteutuneen toiminnan seuranta, (=)</p> <p>6. Vastaanottokäynnit, tilastointi (+)</p> <p>7. Tulokset käsitellään ja hyödynnetään (=)</p>
-------------------------------	---	---	--

## TYÖIKÄISET

TAVOITE	TOIMENPIDE	TEHDYT TOIMENPITEET 2023	ARVIOINTIMITTARI
Osallisuuden edistäminen ja syrjäytymisen ehkäiseminen	<ol style="list-style-type: none"> <li>1. Äänestysaktiivisuuteen kannustaminen</li> <li>2. Kansalaisopiston ja kirjaston toiminnan jatkuvuus</li> <li>3. Kaikkien kuntalaisten yhteiset tapahtumat, myös talvitapahtuma</li> <li>4. Lisätään kuntalaisten osallisuuden kokemusta ja kulluksi tulemisen tunnetta</li> <li>5. Erilaiset kyselyt kuntalaisille koskien toiminnan sisältöä ja tyytyväisyyttä</li> <li>6. Työttömien monipuoliset työllistämistoimet</li> <li>7. Työttömien terveydenhuollon prosessien kehittäminen</li> </ol>	<ol style="list-style-type: none"> <li>1. Kannustaminen äänestämään vaaleissa</li> <li>2. Omatoimikirjaston käyttöön otolla ja opastuksella on laajennettu kirjastopalvelujen käyttöä.</li> <li>3. Tapahtumia järjestetty, myös uudenlaisia, kuten talvitapahtuma.</li> <li>4. Kuntalaisia on kannustettu osallistumaan</li> <li>5. Käyttäjäkyselyt (esim. kuntosali).</li> <li>6. Ei uusia toimenpiteitä. Pitkäaikaistyöttömien määrä nousi edelleen, kokonaistyöttömyys väheni.</li> <li>7. Tilatut työttömien terveystarkastukset toteutuivat ja useat niistä johtivat jatkotoimenpiteisiin terveydenhuollossa.</li> </ol>	<ol style="list-style-type: none"> <li>1. Äänestysprosentin nousu ed. vaaleista Eduskuntavaalit vuonna 2023 65,9 % , Eduskuntavaalit 2019 64,6 % , (+)</li> <li>2. Laadukkaan toiminnan jatkumisen turvaaminen (+)</li> <li>3. Perinteisiä tapahtumia järjestetään, mutta myös uusia kehitetään (+)</li> <li>4. Kuntalaisten kokemukset osallisuudesta lisääntyvät (=)</li> <li>5. Kyselyjen vastauksia otetaan huomioon. Kuntalaisten tyytyväisyys terveyttä ja hyvinvointia edistäviin liikunta- ja kulttuuripalveluihin kasvaa, tavoite 75 % (=)</li> <li>6. Työttömien määrä (+)</li> <li>7. Työttömien terveys paranee (+)</li> </ol>
Turvallisuuden edistäminen	<ol style="list-style-type: none"> <li>1. Liikenneturvallisuustyöryhmässä huomioidaan monipuolisesti erilaiset liikkujat</li> </ol>	<ol style="list-style-type: none"> <li>1. Erilaisten liikkujien tarpeita arvioidaan työryhmässä. Ikäihmisten aloitteet esteettömyyteen ja liikkumisen mahdollistamiseen on kerätty.</li> </ol>	<ol style="list-style-type: none"> <li>1. Asiakas palaute, onnettomuuksien väheneminen (=)</li> </ol>
Toimintakyvyn edistäminen	<ol style="list-style-type: none"> <li>1. Hyvinvointiteemaiset tapahtumat ja infot</li> <li>2. Liikuntapaikkojen kunnossapito ja monipuolisten liikuntamahdollisuuksien järjestäminen, muun toimintakykyä edistävän ja säilyttävän harrastamisen (esim. kulttuuri) mahdollisuudet</li> </ol>	<ol style="list-style-type: none"> <li>1. Puistojummat, vanhustenviikon tapahtumat - luonto lähellä ikäihmisiä, järjestöjen tapahtumia toteutui. <i>Mieliteko</i></li> <li>2. Liikuntapaikkojen, erityisesti luontokohteiden kävijämäärät ovat pysyneet ennallaan. Teknistä henkilöstöä on koulutettu aiheeseen.</li> </ol>	<ol style="list-style-type: none"> <li>1. Tapahtumien määrä, osallistujat (+)</li> <li>2. Liikuntapaikkojen kävijämäärät väh. ennallaan, käytettävyys ja kunto, asiakas palaute, liikunta- ja kulttuurikyselyt (=)</li> </ol>

## IKÄIHMISET

TAVOITE	TOIMENPIDE	TEHDYT TOIMENPITEET 2022	ARVIONTIMITTARI
Osallisuuden edistäminen ja syrjäytymisen ehkäiseminen	1. Osallisuuden ja vaikuttamisen lisääntyminen 2. Esteettömän ympäristön huomioiminen 3. Mielekkään tekemisen suunnittelu ja koordinointi, ryhmätoiminta 4. Toimiva asiointiliikenne 5. Digiosaamisen lisääminen	1. Voimaa vanhuuteen -hanke, vanhus- ja vammaisneuvoston toiminta. Kaksi eläkeläisjärjestöä toimii aktiivisesti. 2. Ikäihmisten luontopolut. 3. Ikäihmisten hyvinvoinnin edistäjä aloitti toimintansa; eril.ryhmätoiminnat. 4.Kymppikyytien käyttö lisääntynyt (v. 2023 752 matkaa, noin 10 eri asiakasta, v. 2022 696 matkaa) 5. Savonetti ry aloitti toimintansa, 3 vapaaehtoista ohjaajaa. Kansalaisopistossa toiminut ainakin yksi ryhmä	1. Tapahtumat/tilaisuudet Osallistujien määrät vähintään nykyisellä tasolla (-) 2. Esteettömien tilojen lisääntyminen (-) 3. Virikesuunnitelman toteutuminen suunnitellusti (=) 4. Käyttöaste väh. 1000 kyytiä vuodessa (-) 5. Sähköisten lomakkeiden ja sähköisten tapahtumien ja toimintamuotojen lisääntyminen (+-)
Turvallisuuden edistäminen	1. Lähisuhde- ja perheväkivallan ehkäisy 2. Huoli-ilmoitusten tekeminen 3. Muut turvallisuutta edistävät toimet	1. Kunta toimii yhteistyössä hyvinvointialueen kanssa jakaen tiedotusmateriaaleja yms 2. Huoli-ilmoitusten määrä on lisääntynyt, kynnys tekemiseen on madaltunut. 3. Liikuntaryhmät, digiosaamisen lisääminen, teknisen toimen toimenpiteet	1. Toimiva lähisuhde- ja perheväkivallan ehkäisymalli otettu käyttöön. (+-) 2. Huoli-ilmoitusten määrä (+) 3. Asukkaiden osallistuminen toimenpiteisiin on lisääntynyt ja kunta ottanut huomioon toiveita turvallisuuden edistämistoimiksi (+)

Toimintakyvyn edistäminen	1. Eri liikunta- ja harrasteryhmät 2. Liikuntapaikkojen hyvä kunto 3. Liikuntaryhmistä tiedotus 4. Digiosaamisen vahvistaminen	1. Kimppakävelyt, ulkoiluystävällisyys ja miesten ryhmän toiminta jatkuivat. Kansalaisopintotoiminta jatkui, pihajumppa, puistojumppa, porrastreenit, tuolijumppa, äijäjumppa, ”Pysytään pystyssä”-ryhmä sekä toimintaryhmät kyllä alkoivat. 2. Liikuntapaikkojen ylläpito pääosin hyvää, mutta osa paikoista kaipaa kunnostusta. 3. Lehdet, infotaulut, some, internet, ilmoitustaulut, puskaradio. 4. Digiosaamisen mentorointitoimintaa yhteistyössä Savonetin kanssa.	1. Ryhmien toiminta, uudet ryhmät (+-) 2. Liikuntapaikkojen kävijätilastot, asiakaspalaute (+-) 3. Toimintakyky mittari, ryhmien kokoontumismäärät, asiakkaiden ohjautuminen ryhmiin, seuranta (+-) 4. Osallistujien määrä (=)
---------------------------	---	---	---

### 3.1 Kaikkia ikäryhmiä yhteisesti koskevia asioita

#### **Osallisuuden edistäminen.**

Toimenpiteenä on kunnan tiedotuksen (verkkosivut, fb, kylämainonta, lehti-ilmoitukset, infotv) selkeys ja ajantasaisuus, jotta kuntalaiset löytävät tarvitsemansa tiedon ja heillä on mahdollisuus monikanavaisesti antaa palautetta ja esittää kysymyksiä. Lisäksi kuntalaisia kuullaan säännöllisesti erilaisin tavoin ja heidän ideoitaan hyödynnetään asioiden valmistelussa ja toteuttamisessa.

#### **Omaehtoisen liikkumisen mahdollistaminen.**

Perusliikuntapaikat pidetään sellaisessa kunnossa, että ne houkuttevat liikkuja ja ovat turvallisia. Huomioidaan, että liikuntapaikkoja ovat myös kevyenliikenteenväylät ja erilaiset reitistöt.

Talvikunnossapidossa erityisesti huomioidaan liikuntaesteisten ihmisten liikkuminen esteettömästi ja turvallisesti. Huomioidaan kuntalaisten toiveet liikkumisen mahdollistamiseksi.

**Sähköinen asiointi.** Kuntalaisten valmiuksia toimia sähköisissä palveluissa tuetaan järjestämällä koulutusta ja ohjausta. Kirjastossa on asiakkaiden käytössä tietokone sähköistä asiointia varten. Käyttöopastusta saa tarpeen mukaan.

**Kansalaisopistolle** turvataan tarvittavat taloudelliset resurssit, jotta toimintaa voidaan järjestää monissa toimipaikoissa kysynnän mukaan. Kurssimaksut pidetään kohtuullisina. Huomioidaan käyttäjätoiveet.

**Kirjastopalvelu** pidetään laadukkaana taloudelliset resurssit turvaamalla.

## 3.2 Johtopäätökset

Kuntalaisten hyvinvointiin vaikutetaan pitkäaikaisella suunnitelmallisella työllä. Kunnassa toteutettavaa hyvinvointityötä on tehty kuntalaisille näkyvämmäksi ja yksilön vastuuta omasta hyvinvoinnistaan on korostettu luomalla mahdollisuuksia monipuoliseen harrastamiseen. Eri ikäisten terveystarkastuksissa sekä liikunta-, kulttuuri- ja hyvinvointikyselyissä on herätelty kuntalaisia pohtimaan omaa toimintaansa ja elämänvalintojaan.

TEA-viisarin tulosten ja tämän sähköisen hyvinvointikertomusohjelman indikaattoritietojen analysointi osoittaa, että oikeita asioita on tehty, mutta vielä on parannettavaa. Tulevaisuudessa kaikkien hallintokuntien tulee huomioida päätöksenteossa ja toiminnassa vaikutukset yksilön ja yhteisön hyvinvointiin. Moniammatillista yhteistyötä hyvinvointialueen kanssa tulee kehittää.

Kouluterveyskyselyn tulokset vuonna 2023 osoittavat että monissa mittareissa on palattu koronaa edeltävälle tasolle.

Tulosten perusteella monessa asiassa ollaan menty parempaan suuntaan.

Lasten ja nuorten osalta sosiaali- terveys - ja varhaiskasvatuksen yhteistyötä tulee jatkossa suunnitella yhdessä hyvinvointialueen kanssa sekä laatia lasten hyvinvointisuunnitelma.

Työikäisten aktivoimiseen itsestään huolehtimiseen ja osallistumiseen tulee panostaa. Ikäihmisten toimintakyvyn ylläpitämistä ja edistämistä on tuettu mm. eri keinoin ja turvattava kotona asuminen mahdollisimman pitkään.

Digiosaamisen vahvistamista on jatkettava myös ikäihmisten keskuudessa huomioiden turvallinen internetin käyttö.

Liikenneturvallisuustyössä huomioidaan eri ikäiset asukkaat.

## 4. Hyvinvointikertomuksen ja hyvinvointisuunnitelman laatijat

Vuoden 2023 hyvinvointikertomus on laadittu eri hallintokuntien yhteistyössä ja koostettu kunnan Hyvinvoinnin ja terveyden edistämisen työryhmässä 3.4.2024. sekä 2.5.2024

## 5. Hyvinvointikertomuksen hyväksyminen

Hyvinvointikertomus on käsitelty kunnanhallituksen kokouksessa 27.5.2024 ja kunnanvaltuuston kokouksessa 10.6.2024 sekä tarkastuslautakunnan kokouksessa xx.xx.2024.